
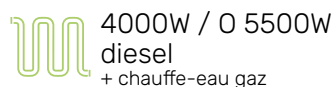
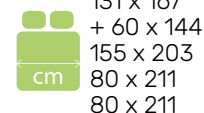
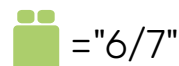


2,35m

6,96m

 3,06 m
2,04/2,12 m
Points
forts

CAPUCINE 7 PLACES COUCHETTE BASSE RELEVABLE POUR TRANSFORMATION GARAGE SOMMIER CAPUCINE RELEVABLE

FIRST LINE ★★★★★



- Motorisation 2.2L 140 CH / 103 kW / Manuelle
- Climatisation manuelle de cabine
- Double airbag
- Housses de siège cabine assorties à l'ambiance cellule
- Rétroviseurs électriques/dégivrants
- Régulateur/limiteur de vitesse
- ESP
- Traction +
- Calandre noire exclusive
- Eco pack : Stop&Start, alternateur intelligent, pompe à carburant à gestion électronique
- Marche d'entrée encastrée/isolée
- Lanterneau panoramique (ou double lanterneau)
- Rideaux de séparation cabine/cellule
- Fenêtres double-vitrage avec combiné stores moustiquaire
- Rideaux d'isolation thermique des baies de cabine
- Éclairage cellule intérieur 100 % LED
- Prises USB
- Conception IRP : toit/plancher/parois polyester, plancher 64 mm
- Technibox
- Motorisation 140 CH
- Roues 16"
- Bandeau arrière exclusif
- Précâblage caméra de recul
- Chauffage sur carburant utilisable en roulant
- Prédiposition panneau solaire (MPPT ready)



Plus d'infos sur ce modèle