



LIMITED
FLASH
EDITION



AB
47 990 €*

35 JAHRE CHAUSSON: WIR PRÄSENTIEREN IHNEN UNSERE FLASH JUBILÄUMSEDITION.

- Motorisierung 155 PS
- Klimaanlage im Fahrerhaus
- Metallic-Lackierung Lunar Sky (Fahrerhaus + Frontstoßstange)
- Nebelscheinwerfer
- statisches Abbiegelicht
- Armaturenbrett mit Aluminiemelementen
- Lederlenkrad und -schaltknopf
- Fahrerairbag & Beifahrerairbag
- ESP (Elektronisches Stabilitätsprogramm)
- Anfahrhilfe am Berg
- Tempomat
- elektrisch beheizbare Außenspiegel
- 16" Felgen
- Fahrerhaussitze, in 4 Positionen verstellbar
- Lenkrad, verstellbar in Höhe und Tiefe
- Radio MP3/USB/Bluetooth/2LS mit Bedienung am Lenkrad
- seitliche Kunststoffteile am Fahrerhaus in Fahrzeugfarbe lackiert
- Panorama - Dachfenster im Fahrerhaus
- Panorama - DachhaubeSEITZ
- TV - Halter ausziehbar + Vorbereitung
- 2. TV-Vorbereitung im Schlafbereich
- Vorverkabelung Rückfahrkamera
- 2 Lautsprecher im Aufbau
- manuelles Hubbett

* 627 FLASH-LIMITED EDITION Preis ab Werk inkl. 19% MwSt. Angebot gültig bis zum 30/04/2015 solange der Vorrat ausreicht.



CHAUSSON
Horizonte entdecken

360°, Video und Details auf www.chausson-reisemobile.de

Besuchen Sie uns auf Facebook

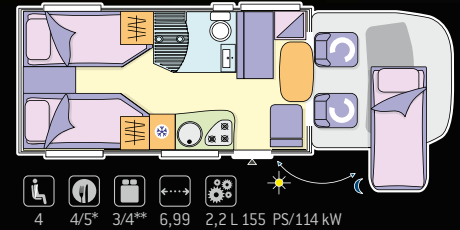
FLASH LIMITED EDITION

		FLASH 627	FLASH 628EB	FLASH 718EB
CHASSIS	Motorisierung	2,2 L	2,2 L	2,2 L
	Motorleistung (PS/kW)	155/114	155/114	155/114
	Diesel Tank (1)	80 L	80 L	80 L
	Manuelles 6 - Gang-Getriebe	S	S	S
	Breitspurhinterachse	S	S	S
	ABS	S	S	S
	Servolenkung	S	S	S
	elektrisch beheizbare Außenspiegel	S	S	S
	elektrische Fensterheber	S	S	S
	Zentralverriegelung im Fahrerhaus	S	S	S
	Wegfahrsperre	S	S	S
	höhenverstellbarer Fahrersitz	S	S	S
	höhenverstellbarer Beifahrersitz	S	S	S
	drehbare Fahrerhausitze mit 2 Armlehnen	S	S	S
	Drehkonsole für Fahrer- und Beifahrersitz	S	S	S
	Schonbezüge für Fahrerhausitze	0	0	0
	Fahrerairbag	S	S	S
	Beifahrerairbag	S	S	S
	Abdunklung mit Isomatten im Fahrerhaus	S	S	S
	Klimaanlage im Fahrerhaus	S	S	S
	Tempomat	S	S	S
	Lederlenkrad und -schaltknäuf	S	S	S
	Armaturenbrett mit Aluminiumleisten	S	S	S
	Radio MP3/USB/Bluetooth/2LS mit Bedienung am Lenkrad	S	S	S
	ESP	S	S	S
16" Felgen	S	S	S	
Schnellreparatur Reifenpannen - Set	S	S	S	
Radkappen	S	S	S	
GEWICHT (kg)	Masse im fahrbereiten Zustand (+/- 5%)	2 981	3 050	3 118
	Technisch zulässige Gesamtmasse	3 500	3 500	3 500
ABMESSUNGEN (mm)	Gesamtlänge (ohne Leiter)	6,99	6,99	7,49
	Gesamtbreite	2,35	2,35	2,35
	Gesamthöhe (ohne Dachgalerie)	2,92	2,92	2,92
	Innenhöhe	2,11	2,11	2,11
PLÄTZE	Radabstand	3,95	3,95	3,95
	Sitzplätze im KFZ-Brief (ohne Motorradträger) (2)	4	4	4
AUSSENAUSSTATTUNG	Essplätze	4/5*	4/5*	4/5*
	Schlafplätze	3/4**	3/4**	4/5**
	seitliche Kunststoffteile am Fahrerhaus in Fahrzeugfarbe lackiert	S	S	S
INNENAUSSTATTUNG	GFK-Aufbauwände und -Dach mit Hagelschutz	S	S	S
	Bodenstärke 63 mm	S	S	S
	Stabilisierungsstützen hinten	S	S	S
	Stauraum von außen zugänglich	S	Easy Bed	Easy Bed
	Gasflaschenkasten für 2 x 11 kg/Serviceklappe mit Sicherheitsgriff	S	S	■
	Gasflaschenkasten für 2 x 11 kg/Serviceklappe mit Sicherheitsgriff	■	■	S
	Fahrradhalter - Vorbereitung	S	S	S
	Trennvorhang Fahrerhaus/Wohnraum	S	S	S
	Eingangstür mit Moskitonetz (1 kg)	0	0	0
	LED im Boden	S	S	S
KÜCHENAUSSTATTUNG	Fenster - Doppelverglasung mit Kombirollos	S	S	S
	Panorama - Dachhaube 700 x 500 mm SEITZ	S	S	S
	Panorama - Dachfenster im Fahrerhaus	S	S	S
	TV - Halter ausziehbar (4 kg)	S	S	S
	Tisch in mehrere Positionen drehbar	S	S	S
	Polster-Set für L-Sitzgruppe (2,2 kg)	0	0	0
	manuelles Hubbett (1 Platz, 40,4 kg)	S	S	■
	manuelles Hubbett (2 Plätze, 42,6 kg)	■	■	S
	Matratzenschoner (für alle Betten)	0	0	0
	3-Flammen - Gaskocher und Spülbecken	S	S	S
TOILETTRERAUM	Küchenschubladen mit autom. Einzugsystem	S	S	S
	Kühlschrank (220 V, 12 V, Gas)	141 L	175 L	175 L
	Backofen	0	0	0
	WC - Kassette von außen herausnehmbar	S	S	S
WASSERANLAGE	Separate Dusche	S	S	S
	Duschwanne mit Doppelabfluss	S	S	S
	Kunststoff-Duschwanne	S	S	S
	Lattenrost Duschkabine	0	S	0
	Milchglas - Fenster mit Doppelverglasung (Toilette)	S	S	S
	Dachhaube mit Moskitonetz (Dusche)	S	S	S
	Dachhaube mit Moskitonetz (Dusche)	S	S	S
HEIZUNG	Volumen Frischwassertank/homologiert	122 L/30 L	122 L/30 L	122 L/30 L
	Volumen Abwassertank	100 L	100 L	100 L
	Diesel-Kombi-Heizung	4 000 W	4 000 W	4 000 W
ELEKTROANLAGE	Wohnraumheizung möglich während der Fahrt	S	S	S
	Elektrisches Bordpaneel	S	S	S
	LED - Spots	S	S	S
	Gepäckraumbeleuchtung	■	S	S
	Außenbeleuchtung	S	S	S
	Wohnraum-Batterie Vorbereitung (Batterie eingebaut durch den Händler)	S	S	S
	230 Volt - Steckdose	4	4	4
	12 Volt - Steckdose	3	3	3
	TV - Vorverkabelung 12 Volt/230 Volt/Antenne	S (x 2)	S (x 2)	S (x 2)
	Vorbereitung für Einparkhilfe	S	S	S
	Vorverkabelung für Solar Paneel	S	S	S
	Vorverkabelung Rückfahrkamera	S	S	S
2 Lautsprecher im Aufbau	S	S	S	
SCHLAFPLÄTZE (H x B mm)	Vorbereitung zweite Aufbau - Batterie	S	S	S
	Schlafplatz mittlere und vordere Sitzgruppe	960 x 2 175	880 x 2 175	880 x 2 175
	Hubbett	930 x 1 870	930 x 1 870	1 400/ 1 200 x 1 930
	Schlafplatz festes Bett hinten	900 x 1 970 900 x 1 920	1 380 x 1 910	1 380 x 1 910
	In der Höhe verstellbares Heckbett	■	Easy Bed	Easy Bed
DIVERSE (H x B mm)	Erweiterung für mittleren Schlafplatz	0	0	0
	Serviceklappe, rechte Seite	595 x 620	1 145 x 765	1 145 x 765
	Serviceklappe, linke Seite	418 x 565	545 x 320	545 x 320

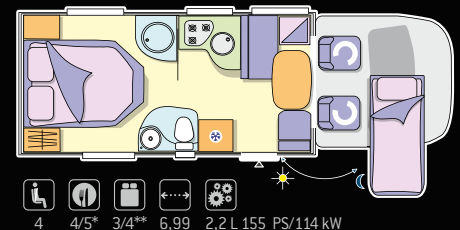
■: Montage nicht möglich S: serienmäßig 0: Option (1): laut Chassis - Hersteller (2): Gemäß der Homologation (3): Preis ab Werk 2,3 L 130 PS inkl. 19% Mwst. Angebot gültig bis zum 30/04/2015 solange der Vorrat ausreicht *; als Option Polster-Set für L-Sitzgruppe **; als Option Erweiterung für mittleren Schlafplatz



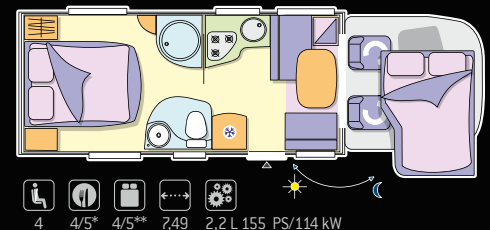
FLASH 627 LIMITED EDITION AB 47 990 € (3)



FLASH 628EB LIMITED EDITION AB 48 990 € (3)



FLASH 718EB LIMITED EDITION AB 50 990 € (3)



- Durch die Option "Motorradhalterung" kann sich in bestimmten Fällen die Anzahl der Plätze in der Zulassungsbescheinigung ändern. Informationen bei Ihrem Händler.
- Leermasse fahrbereit: die fahrbereite Leermasse umfasst das Gewicht des Fahrers (75 kg) sowie 100% der Wasser-, 90% Kraftstoff- und 100% Gasreserven. Toleranz +/- 5%. Die angegebenen fahrbereiten Leermassen berücksichtigen nur die Serienausstattung (+/- 5%). Der Hersteller behält sich das Recht vor, diese Ausstattungsliste jederzeit abzuändern.
- Die als Option angebrachten Zubehöreile sind bei der Bestimmung der Leermasse nicht enthalten. Ihr Gewicht ist daher von der verfügbaren Nutzlast abzuziehen.
- Auf dem Markt können Ihnen schwere Zubehöreile - wie große Markisen oder Stromaggregate - angeboten werden. Die Masse dieser Zubehöreile wird von der Nutzlast abgezogen und kann eventuell dazu führen, dass die reale Anzahl der Mitfahrer reduziert wird. Daher ist sicherzustellen, dass die maximalen Achslasten und die technisch zulässige Lademasse bei der kompletten Ladung des Fahrzeugs nicht überschritten werden.
- Einige der in diesem Katalog abgebildeten Modelle können optionale Ausrüstungsteile umfassen. Die technischen Daten der abgebildeten Modelle können von einem Land zum anderen variieren. Trotz der Sorgfalt bei der Herstellung dieses Katalogs hat dieser keinen verbindlichen Charakter. CHAUSSON behält sich das Recht vor, ohne Ankündigung Änderungen an seinen Modellen vorzunehmen. CHAUSSON kann nicht für Änderungen haftbar gemacht werden, die von den Zulieferern vorgenommen werden, und auch nicht für Druckfehler, die bei der Ausgabe der Unterlagen aufgetreten sind. Text- oder Dokumentennachdrucke, auch in Auszügen, sind untersagt. Nicht auf öffentliche Straßen oder Wege wegwerfen.
- Ihr Händler steht Ihnen zur Verfügung, um Sie zu informieren und zusätzliche Auskünfte zu erteilen. Die Wasserversorgungsanlage entspricht dem Stand der Technik 10/2008 (Richtlinie 2002/72/EG).

Fotos ohne Gewähr - 141012 - www.agence-comvence.fr

CHAUSSON
Horizonte entdecken

www.chausson-reisemobile.de